



***RETIRADA DE FIBROCEMENTO  
EN COLEGIOS PÚBLICOS***

***2022***

# **SEÑALIZACIÓN DE ACTUACIONES**



**DIPUTACIÓN  
DE BADAJOZ**

# INSTRUCCIONES BÁSICAS PARA LA SEÑALIZACIÓN DE ACTUACIONES DEL



***RETIRADA DE FIBROCEMENTO  
EN COLEGIOS PÚBLICOS***

***2022***

Los municipios beneficiarios de las ayudas con cargo al Plan de soterramiento de cableados para financiar actuaciones en bienes de interés cultural declarados conjuntos históricos de los municipios de la provincia de Badajoz, tienen la **obligación** de dar publicidad de las actuaciones a la ciudadanía mediante la **señalización de las mismas**, de acuerdo con las normas de identidad corporativa. Para facilitar su cumplimiento, a continuación se ofrecen unas instrucciones básicas sobre las características y modelos de señalización específica para el Plan de Soterramiento de cableado.

## GENERALIDADES

1.- Se instalará **un único cartel** informativo con las siguientes características:

a) Medidas y diseño:

Serán de tamaño proporcionado a la cuantía de la ayuda concedida con las variantes que se estipulan en el ANEXO de estas Instrucciones.

b) Ubicación:

Se colocarán en el lugar en que se realicen las actuaciones referentes a las ayudas concedidas, en un sitio **siempre visible al público**, junto a la entrada principal del recinto o local donde se actúe o en el terreno o vía donde se inicie la actuación cuya inversión sea mayor.

- Cuando se trate de una **placa** en pared, ésta se situará a una altura de 1,50 m. desde el suelo a la base de la placa.
- Cuando se trate de una **valla** se situará a 0,9 m desde el suelo a la base de la placa para todas las actuaciones.
- Cuando no exista la posibilidad de anclar el cartel en una pared o en una valla, se deberá anclar al suelo ( no puede impedir, en ningún caso, la accesibilidad de personas y/o vehículos ). En el caso de algunas inversiones eléctricas se puede utilizar el pie de farolas como soporte a una altura superior a los 2 metros desde el suelo.

#### **c) Duración:**

Las vallas y/o placas deberán colocarse en el momento del inicio de las actuaciones afectadas por las ayudas y deben permanecer como mínimo hasta el 3 de septiembre del 2022.

#### **d) Materiales:**

- Para las placas debe utilizarse el metacrilato o chapa de aluminio que se fijará a la pared mediante un sistema que garantice su seguridad.
- Para las vallas debe utilizarse chapa galvanizada de 0,8 mm de espesor protegida con una capa de imprimación antioxidante y tratamientos anticorrosión y antivandálico. El anclaje al suelo debe garantizar la suficiente resistencia al viento, sobretodo, en zonas desprotegidas, aconsejándose la utilización de perfiles IPN.

## materiales

Para las placas debe utilizarse el metacrilato o chapa de aluminio que se fijará a la pared mediante un sistema que garantice su seguridad.

Para las vallas debe utilizarse chapa galvanizada de 0,8 mm de espesor protegida con una capa de imprimación antioxidante y tratamientos anticorrosión y antivandálico. El anclaje al suelo debe garantizar la suficiente resistencia al viento, sobre todo, en zonas desprotegidas, aconsejándose la utilización de perfiles IPN.

# INVERSIÓN COFINANCIADA DE MÁS DE 50.000 EUROS

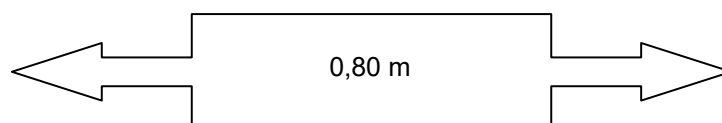
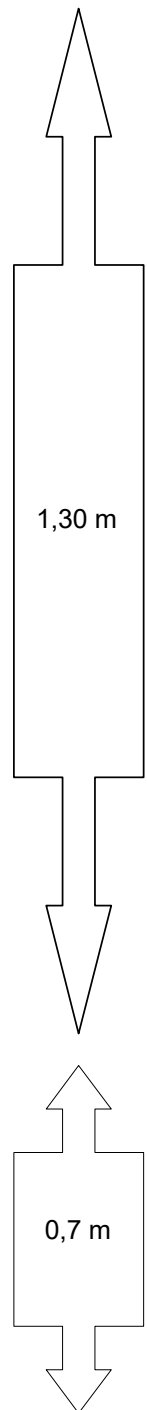
**RETIRADA DE FIBROCEMENTO  
EN COLEGIOS PÚBLICOS  
2022**

Inversión: XX.XXX €  
Aportación Diputación de Badajoz: XXXXXX €  
Aportación Municipal: XXXXX €

Empresa Constructora: XXXXX.SL  
Director de obra: XXXXX XXXXX

Espacio reservado  
para el escudo del  
ayuntamiento

**DIPUTACIÓN  
DE BADAJOZ**



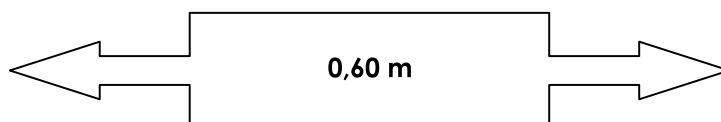

INVERSIÓN COFINANCIADA ENTRE 30.000 Y 49.999 EUROS.

**RETIRADA DE FIBROCEMENTO  
EN COLEGIOS PÚBLICOS  
2022**

Inversión: XX.XXX €  
Aportación Diputación de Badajoz: XXXXXX €  
Aportación Municipal: XXXXX €

Empresa Constructora: XXXXX.SL  
Director de Obra: XXXXX XXXXX

Espacio reservado  
para el escudo del  
ayuntamiento



# INVERSIÓN COFINANCIADA DE MENOS DE 30.000 EUROS

